

JSP-47W 鋼鈹桁・箱桁(多室)の断面計算

【概要】 JSP-47W は、薄肉構造理論により応力度を計算して主桁の断面決定を行います。板、補剛板および補剛材の許容応力度、必要剛度などは道路橋示方書・同解説 I 共通編、II 鋼橋・鋼部材編(平成 29 年 11 月)に基づき算出します。

- 【特長】**
- ① 板厚の自動決定または指定計算が容易に行えます。
 - ② JIP-SPACER(任意形立体骨組の断面力解析システム)から断面力が連動できます。
 - ③ 継手位置、断面変化位置での断面力の補間ができます。
 - ④ 架設時、完成時の各断面力による応力度を加算して総括表示、詳細出力ができます。
 - ⑤ 横断形状図、応力度分布図、断面力図を表示できます。
 - ⑥ 座屈照査(曲げと軸力の照査)ができます。
 - ⑦ 等価支間長変化位置ファイルを読み込むことで有効幅の計算ができます。
 - ⑧ 張出し部落下込みデッキの板重ねを考慮できます。
 - ⑨ 断面形状は以下に対応しています。

- ◆ I 断面
- ◆ 2 主構 I 断面
- ◆ 単室および多室 BOX 断面
- ◆ 2 主構 BOX 断面
- ◆ 耐風形式 BOX 断面

【製品価格】

		税込	税抜
使用許諾料	1 ライセンス	825,000 円	750,000 円
追加ライセンス料	1 ライセンス	82,500 円	75,000 円
サポートサービス料 ^{※1}	年間(必須)	11,000 円	10,000 円

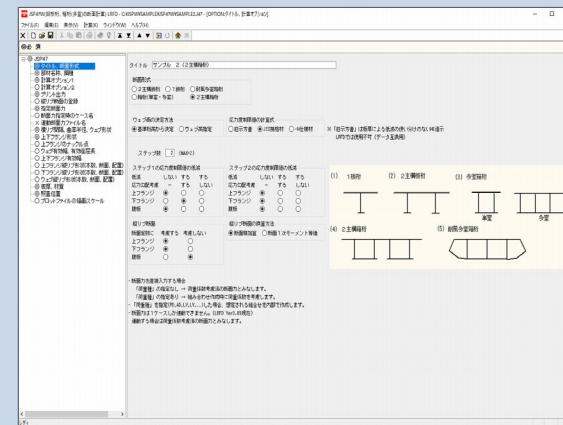
※1 サポートサービス料には、問合せサポートおよびマイナーバージョンアップ料が含まれています。

【制限】

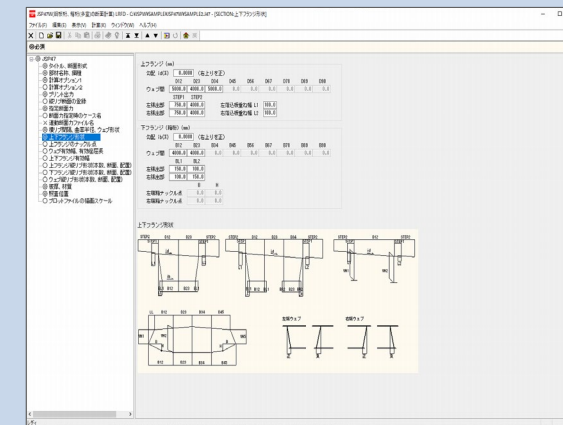
荷重ケース数(架設時)	1 ケース	腹板数(BOX 断面)	10 枚(最大 9 室)
荷重ケース数(完成時)	12 ケース	腹板数(I 断面)	2 枚(2 主構時)
縦リブ本数(部材内)	39 本	連動径間数	20 径間
縦リブ本数(総本数)	200 本	連動横断数	200 横断
デッキのナックル点数	4 点		
ステップ数	2 ステップ(架設時 + 完成時)		

【動作環境】 Windows 8.1/10/11
Microsoft®, Windows®は、米国 Microsoft Corporation の米国およびその他の国における登録商標または商標です。

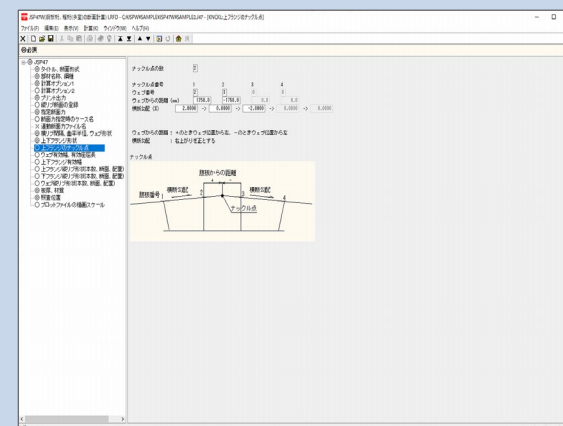
【画面例】



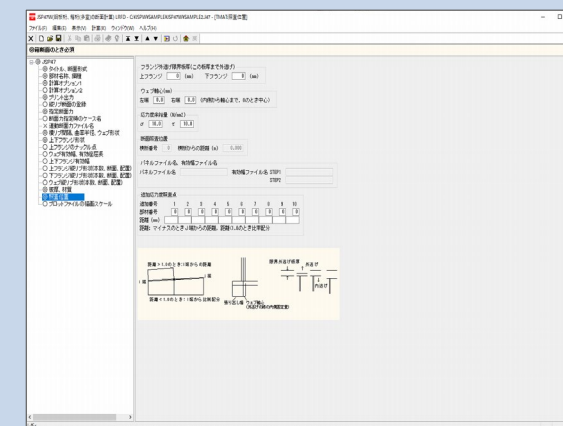
タイトル、断面形式



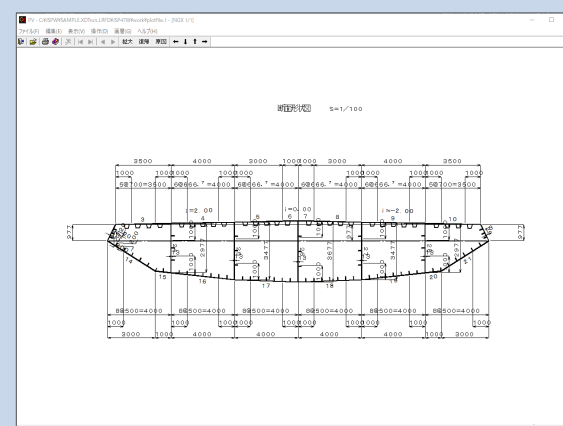
上下フランジ形状



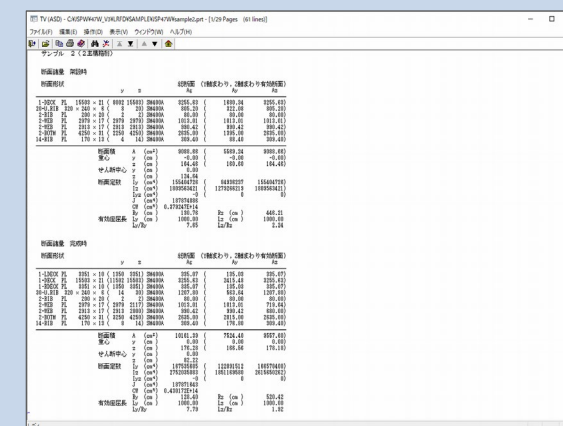
上フランジのナックル点



照査位置



計算/形状図



計算/計算結果帳票

