JIP-TOOLS-2　鋼製橋脚断面のM−φ 計算

【概要】　JIP-TOOLS-2 は、道路橋示方書･同解説Ⅰ共通編、Ⅱ鋼橋･鋼部材編、Ⅴ耐震設計編(平成 29 年 11 月)に基づき、鋼製橋脚断面の曲げモーメントおよび曲率を算出します。

【特長】
①道路橋示方書･同解説Ⅴ耐震設計編(平成 29 年 11 月)の応力度－ひずみ曲線を用いて曲げモーメントおよび曲率を算出します。
②入力画面が非常にシンプルでわかりやすいので、簡単にデータ作成ができます。
③柱の断面形状は矩形、円形に対応しています。
④コンクリートを充填しない断面、充填した断面に対応しています。
⑤RF、N/Ny、γl/γl*、Rt を算出します。
⑥SI 単位系のみに対応しています。

【製品価格】

		税込	税抜
使用許諾料	1 ライセンス	55,000 円	50,000 円
追加ライセンス料	1 ライセンス	33,000 円	30,000 円

【動作環境】　Windows 10/11

Microsoft®，Windows®は、米国 Microsoft Corporation の米国およびその他の国における登録商標または商標です。

【画面例】

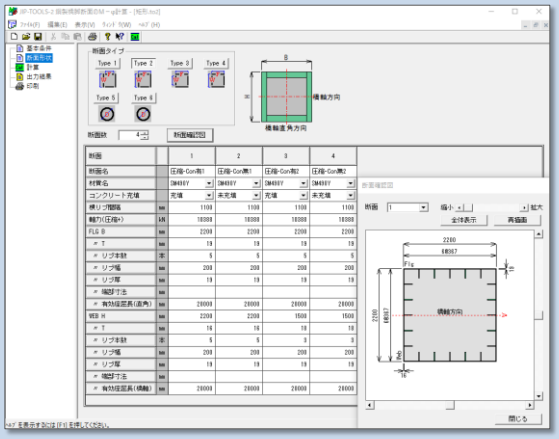

断面形状(矩形)

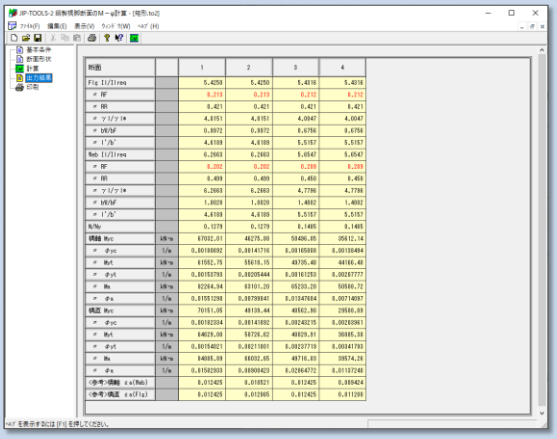

出力結果(矩形)

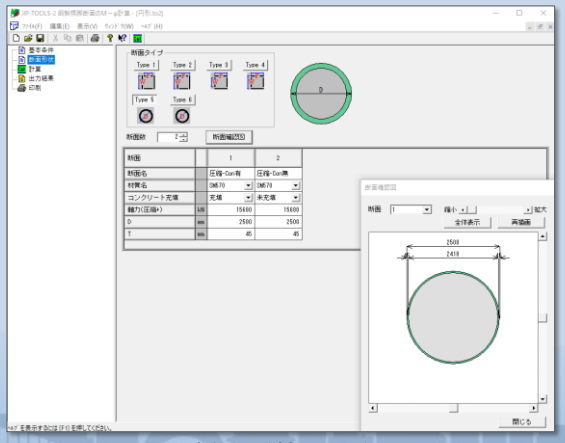

断面形状(円形)

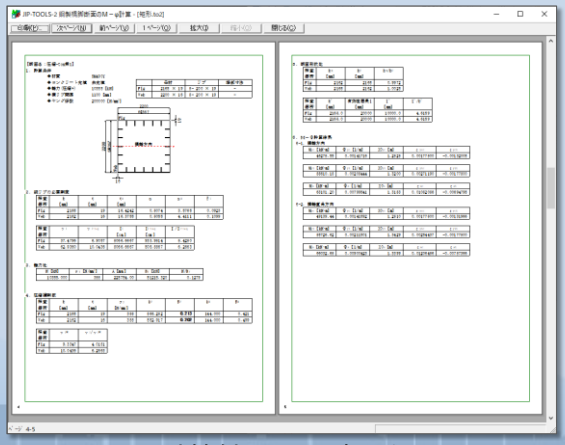

計算結果帳票(矩形)

A803202

JIPテクノサイエンス株式会社
https://www.jip-ts.co.jp/

東京　03-6272-8235
大阪　06-6443-1751
名古屋　052-953-5100
福岡　092-477-6510
仙台　022-711-8202
札幌　011-222-4184